





REAL FEDERACIÓN ESPAÑOLA DE FÚTBOL

FAQ's - Preguntas y respuestas.

No recuerda contraseña o login

Puede entrar en <http://formacion.rfef.es/> y acceder a AFILIACION AL SISTEMA / CAMBIAR CONTRASEÑA ahí le pedirá el correo para reestablecer la contraseña. OJO puede llegar a SPAM o CORREO NO DESEADO, por favor, revíselo el remitente es rfef@isquad.es

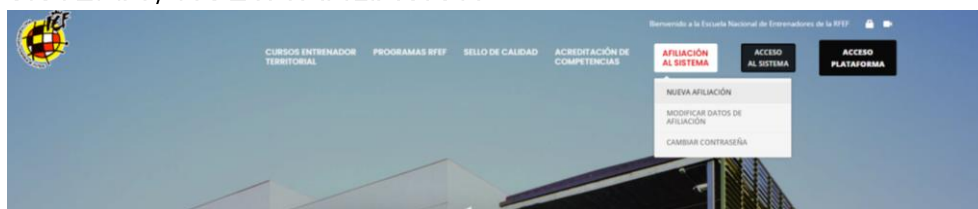


Después para acceder tiene que ir a ACCESO PLATAFORMA e introducir su usuario = email y contraseña = la que haya puesto.

Seguidamente acceda a su área personal a rellenar todos los datos de afiliación.

No puedo afiliarme

Puede entrar en <http://formacion.rfef.es/> y acceder a AFILIACION AL SISTEMA / NUEVA AFILIACIÓN



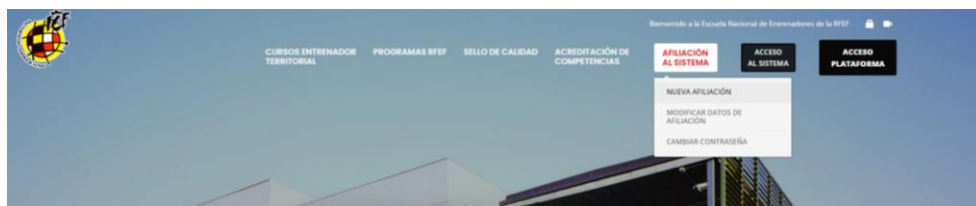
Después debe completar el proceso de afiliación a la plataforma tal y como le indicamos en el manual en pdf desde este link.



REAL FEDERACIÓN ESPAÑOLA DE FÚTBOL

Modificar datos personales

Puede entrar en <http://formacion.rfef.es/> y acceder a AFILIACION AL SISTEMA / MODIFICAR DATOS DE AFILIACIÓN



Entre con su usuario = email y password, si no la recuerda pinche sobre el botón ¿Has olvidado tu contraseña?

Acceso Individual
(Jugadores, Entrenadores, Delegados, Responsables...)

Recuerdame

[¿Has olvidado tu contraseña?](#)

Accede escaneando el código QR



¿Tienes miSquad ID?
Accede a tu afiliación utilizando tu teléfono móvil como llave.

Después de entrar le aparecerá la pantalla de MODIFICAR AFILIACIÓN donde puede modificar lo que necesite.

Es importante que suba una foto tipo DNI donde se le reconozca bien, se imprimirá en su licencia, rellene correctamente los campos provincia de nacimiento y país de nacimiento.



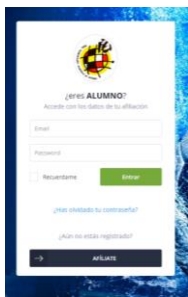
REAL FEDERACIÓN ESPAÑOLA DE FÚTBOL

Modificar ficheros de preinscripción

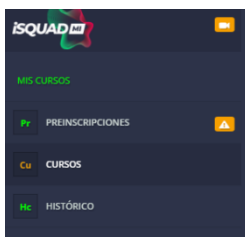
Puede entrar en <http://formacion.rfef.es/> ACCESO PLATAFORMA



Acceder a Eres Alumno. Entra con tu usuario = email y password, si no la recuerdas pincha sobre el botón ¿Has olvidado tu contraseña?



En el menú de la izquierda debes pinchar sobre PREINSCRIPCIONES y rellenar lo que se solicite.





REAL FEDERACIÓN ESPAÑOLA DE FÚTBOL

Realizar preinscripción

Para hacer la preinscripción tienes que entrar en <http://formacion.rfef.es/> pinchando en:

- **CURSOS ENTRENADOR TERRITORIAL** puede seleccionar la Territorial y curso donde realizarlo.
- **PROGRAMAS RFEF** puede escoger los cursos que tiene actualmente la RFEF.
- **ACREDITACIÓN DE COMPETENCIAS** para la obtención de la acreditación de competencias de formación y prácticas de movilidad deportiva internacional.
- **PROCESO DE SOLICITUD LICENCIA UEFA**, este les permitirá seguir formándose y desarrollar una carrera deportiva profesional bajo la licencia UEFA.

Escoger desde +INFORMACIÓN la preinscripción que desea realizar



Después le pedirá que introduzca su DNI y contraseña que configuró en la afiliación, si no lo recuerda o le da error, por favor, reestablezca la contraseña desde aquí http://rfef.isquad.es/afiliaciones/recordar_usuario.php

Acceso

Indique el DNI/PASAPORTE de la persona que desea preinscribirse en el curso

Cancelar Aceptar



REAL FEDERACIÓN ESPAÑOLA DE FÚTBOL

Una vez dentro debe adjuntar la documentación solicitada en la preinscripción.

II CURSO SUPERIOR UNIVERSITARIO DE DIRECTOR DEPORTIVO EN FÚTBOL
FORMULARIO DE PREINSCRIPCIÓN

Para que su preinscripción en el curso sea correcta, debe completar el siguiente formulario. Después sus datos deberán ser revisados y validados por el administrador del curso. Una vez validada la preinscripción, usted tendrá acceso al curso en su área personal.

Nombre y apellidos GUILLERMO FERNANDEZ CARRASCO	Dni/Pasaporte 00833191Q	Email gfernandez@rfef.es
Curriculum Vitae Deportivo, Académico y Personal (Aceptado 2020-10-13 11:24:56) *CURRÍCULUM VITAE DEPORTIVO, ACADÉMICO Y PERSONAL (.pdf) <input type="button" value="Elegir archivos"/> Ningún archivo seleccionado	DIPLOMA FEDERATIVO DE ENTRENADOR NIVEL 1, 2 O 3 (.pdf) <input type="button" value="Elegir archivos"/> Ningún archivo seleccionado	LICENCIA FEDERATIVA DE JUGADOR DE FÚTBOL EN LAS DIVISIONES PRIMERA, SEGUNDA, SEGUNDA B O TERCERA (.pdf) <input type="button" value="Elegir archivos"/> Ningún archivo seleccionado
LICENCIA FEDERATIVA FÚTBOL SALA EN LAS DIVISIONES PRIMERA, SEGUNDA O SEGUNDA B (.pdf) <input type="button" value="Elegir archivos"/> Ningún archivo seleccionado	LICENCIA FEDERATIVA DE JUGADORA DE FÚTBOL EN LAS DIVISIONES PRIMERA LIGA IBERDROLA Y SEGUNDA NACIÓN (.pdf) <input type="button" value="Elegir archivos"/> Ningún archivo seleccionado	

Clicar sobre CONTINUAR y si el proceso tiene pago por TPV finalizar con el pago, si no ya estarías preinscrito, ahora faltaría que evalúen tu documentación y te informarán por email si estás matriculado.

Validar usuario inactivo

Para concluir la afiliación, el correo (email) debe ser validado, para ello en el momento de afiliarse se envía un correo para que confirmes tu email de la afiliación, el correo viene de rfef@isquad.es por favor, revisa la carpeta SPAM o Correo No Deseado por si hubiera llegado allí, solo tienes que clicar en el link para activar tu usuario.

Si hubiera caducado ponte en contacto con nosotros en escuelanacional@rfef.es y te enviaremos uno nuevo.



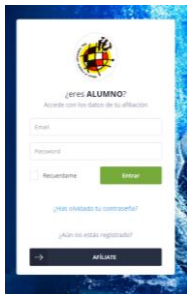
REAL FEDERACIÓN ESPAÑOLA DE FÚTBOL

Descargar certificado provisional

Puede entrar en <http://formacion.rfef.es/> ACCESO PLATAFORMA



Acceder a Eres Alumno. Entra con tu usuario = email y password, si no la recuerdas pincha sobre el botón ¿Has olvidado tu contraseña? Te llegará un correo con las instrucciones.



En el menú de la izquierda debes pinchar sobre CURSOS y la pantalla principal te mostrará el botón de certificado TRANSITORIO para descargar, de cada uno de los cursos.





Comprimir video de tarea

Se puede descargar un programa de compresión de video, hay muchos gratuitos, pero recomendamos HandBrake <https://handbrake.fr/downloads.php> porque no tiene limitaciones de uso.

Seleccionar las siguientes opciones:

Ajustes: VeryFast1080p 30

Alinear inicio A/V: Activado

1. Pinchar en Ajustes para ver las opciones.
2. Seleccionar sobre VeryFast1080p 30.
3. Iniciar Codificación.
4. Ir a la ruta Guardar Como para copiar el video.

