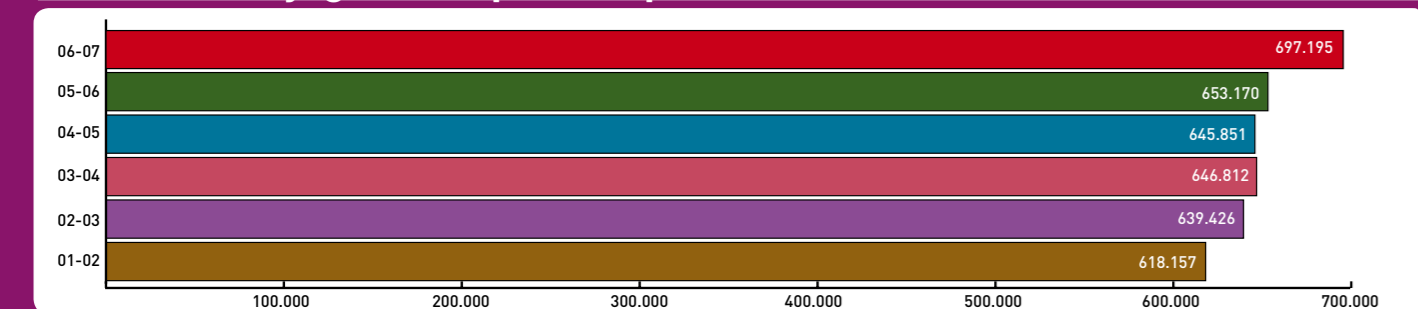


Total licencias

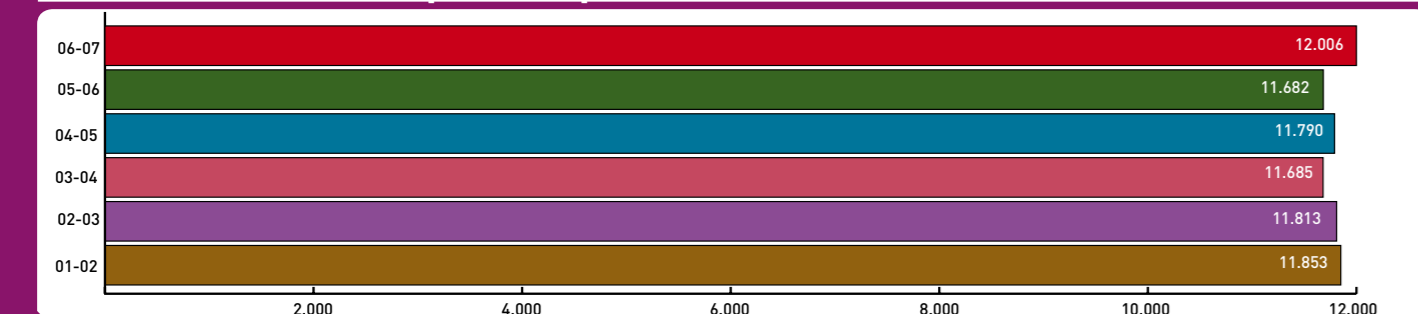
FEDERACIÓN AUTONÓMICA	JUGADORES FÚTBOL Y FÚTBOL SALA	TÉCNICOS FÚTBOL Y FÚTBOL SALA	FEDERADOS FÚTBOL Y FÚTBOL SALA	CLUBES SIN INSCRIPCIÓN DE JUGADORES	CLUBES CON INSCRIPCIÓN DE JUGADORES	EQUIPOS
ANDALUZA	106.978	7.375	114.353	4.030	1.940	6.880
ARAGONESA	35.094	695	35.789	1.908	863	2.063
PRINCIPADO DE ASTURIAS	18.114	490	18.604	321	321	1.094
ISLAS BALEARES	19.237	2.523	21.760	232	232	1.062
CANARIA	49.603	3.325	52.928	594	594	2.395
CÁNTABRA	10.966	1.077	12.043	208	208	636
CASTILLA-LA MANCHA	42.987	1.834	44.821	2.135	1.752	2.587
CASTILLA Y LEÓN	34.371	4.180	38.551	1.754	503	2.183
CATALANA	99.598	2.509	102.107	1.335	1.329	5.923
CEUTA	3.291	210	3.501	158	37	167
EXTREMEÑA	22.118	492	22.610	630	241	945
GALLEGA	44.133	676	44.809	1.499	745	2.594
MADRID	62.801	3.293	66.094	883	883	3.523
MELILLENSE	4.398	255	4.653	54	54	205
REGIÓN DE MURCIA	19.504	1.051	20.555	433	433	1.323
NAVARRA	13.827	373	14.200	297	205	850
RIOJANA	5.875	323	6.198	222	73	386
COMUNIDAD VALENCIANA	74.973	5.059	80.032	1.088	1.088	4.649
VASCA	29.327	3.075	32.402	505	505	1.522
TOTAL	697.195	38.815	736.010	18.286	12.006	40.987

El número total de licencias, por todos los conceptos, son las comunicadas por cada una de las Federaciones de ámbito Autonómico y diligenciadas por la RFEF al 30 de junio de 2007

Licencias de jugadores por temporadas



Licencias de clubes por temporadas



Inscripciones y recalificaciones

	PRIMERAS INSCRIPCIONES PROFESIONALES	SEGUNDAS INSCRIPCIONES PROFESIONALES	PROFESIONALES SOLICITANTES DE LA RECALIFICACIÓN
PRIMERA DIVISIÓN	16	9	—
SEGUNDA DIVISIÓN	49	2	—
SEGUNDA DIVISIÓN B	64	—	—
TOTAL	129	11	111

AUTORIZACIONES DE INSCRIPCIONES DE JUGADORES POR LESIÓN, FUERA DE LOS PLAZOS ESTABLECIDOS*

SEGUNDA DIVISIÓN B	14
TERCERA DIVISIÓN	44
TOTAL	58

* Artículo 141, Libro XII del Reglamento General de la RFEF.

Nacionalizaciones

	JUGADORES NACIONALIZADOS	JUGADORES NACIONALIZADOS EN LA UNIÓN EUROPEA*
PRIMERA DIVISIÓN	4	2
SEGUNDA DIVISIÓN	1	-
SEGUNDA DIVISIÓN B	-	-
TOTAL	5	2

* Excepto en España.

Transferencias

Jugadores cuyo Certificado de Transferencia Internacional ha sido concedido a distintas Federaciones Nacionales:

PROFESIONALES	AFICIONADOS	FEMENINO	TOTAL
143	265	17	425

Un total de **119 solicitudes** de Certificado Internacional de Transferencia de jugadores que no figuran inscritos en la RFEF han sido autorizadas a distintas Federaciones Nacionales.


Convocatorias

JUGADORES COMUNITARIOS Y EXTRACOMUNITARIOS CONVOCADOS POR SUS FEDERACIONES NACIONALES

PRIMERA DIVISIÓN	60
SEGUNDA DIVISIÓN	8
SEGUNDA DIVISIÓN B	5
TOTAL	73

Jugadores no nacidos en España

CATEGORÍA	NO COMUNITARIOS	COMUNITARIOS
PRIMERA DIVISIÓN	54	105
SEGUNDA DIVISIÓN	33	48
SEGUNDA DIVISIÓN B	3	46
TOTAL	90	199



memoria 2006-2007



licencias





FÚTBOL

FEDERACIÓN AUTONÓMICA	JUGADORES										TOTAL JUGADORES	TÉCNICOS								TOTAL TÉCNICOS	TOTAL	FEDERACIÓN AUTONÓMICA
	PROFESIONAL "P"	AFICIONADO "A"	JUVENIL "J"	CADETE "C"	INFANTIL "I"	ALEVÍN "AL"	BENJAMÍN "B"	PREBENJAMÍN "PB"	FEMENINO "F"	FEMENINO BASE "FB"		ENTRENADOR "E"	2º ENTRENADOR "E2"	DELEGADO "D"	MÉDICO "M"	PREPARADOR FÍSICO "PF"	ATS "ATS"	AYUDANTE SANITARIO "AYS"	ENCARGADO MATERIAL "EM"			
ANDALUZA	448	15.369	14.822	14.419	14.878	15.491	12.229	7.534	1.488	1.134	97.812	2.807	125	1.964	35	94	71	119	1.386	6.601	104.413	ANDALUZA
ARAGONESA	23	9.646	3.072	2.434	2.663	2.367	1.158	77	292	-	21.732	274	20	30	5	4	6	10	117	466	22.198	ARAGONESA
PRINCIPADO DE ASTURIAS	30	3.326	2.880	2.407	2.451	2.380	-	-	294	22	13.790	342	29	-	4	12	31	13	15	446	14.236	PRINCIPADO DE ASTURIAS
ISLAS BALEARES	22	3.370	2.849	2.656	2.813	2.823	2.371	1.398	517	-	18.819	456	63	1.488	5	23	48	48	318	2.423	21.242	ISLAS BALEARES
CANARIA	49	8.007	7.816	7.492	6.696	5.632	6.299	2.737	914	116	45.758	819	53	1.389	15	41	51	60	542	2.970	48.728	CANARIA
CÁNTABRA	26	1.825	1.533	1.390	1.427	1.308	1.080	14	18	-	8.621	155	20	614	1	6	9	-	54	859	9.480	CÁNTABRA
CASTILLA-LA MANCHA	25	5.080	2.834	4.385	4.823	5.983	1.436	255	506	321	25.648	228	29	822	6	15	19	22	75	1.216	26.864	CASTILLA-LA MANCHA
CASTILLA Y LEÓN	108	5.968	4.528	4.284	4.744	4.445	3.581	1.943	283	72	29.956	483	44	2.905	23	19	47	55	56	3.632	33.588	CASTILLA Y LEÓN
CATALANA	119	21.687	13.051	13.197	13.990	13.707	7.492	3.020	2.165	1.036	89.464	589	67	520	2	9	32	143	181	1.543	91.007	CATALANA
CEUTA	15	460	287	168	236	242	223	195	55	-	1.881	57	4	111	1	3	2	1	31	210	2.091	CEUTA
EXTREMEÑA	16	2.756	2.673	2.819	2.669	2.526	80	1.013	220	112	14.884	184	14	115	3	15	3	3	64	401	15.285	EXTREMEÑA
GALLEGA	69	14.468	7.720	5.773	5.369	4.939	3.662	1.110	438	31	43.579	291	14	116	5	34	14	43	28	545	44.124	GALLEGA
MADRID	109	11.605	9.268	8.642	8.776	7.952	5.330	3.133	902	520	56.237	589	48	705	18	39	66	919	70	2.454	58.691	MADRID
MELILLENSE	4	672	311	339	338	372	268	-	-	-	2.304	49	2	163	1	-	-	1	8	224	2.528	MELILLENSE
REGIÓN DE MURCIA	83	1.961	2.714	2.561	2.627	2.447	1.446	564	24	-	14.427	213	27	160	6	12	39	24	61	542	14.969	REGIÓN DE MURCIA
NAVARRA	27	2.488	1.761	1.710	1.879	1.997	154	-	421	186	10.623	188	21	19	3	9	15	-	77	332	10.955	NAVARRA
RIOJANA	11	867	802	624	794	811	703	500	188	63	5.363	84	7	107	3	7	9	22	25	264	5.627	RIOJANA
COMUNIDAD VALENCIANA	181	12.815	9.915	9.935	10.226	9.775	8.089	4.516	1.505	485	67.442	664	57	3.076	21	76	97	281	339	4.611	72.053	COMUNIDAD VALENCIANA
VASCA	198	6.800	6.271	5.453	4.171	1.080	-	-	1.717	304	25.994	618	59	1.802	17	37	48	80	270	2.931	28.925	VASCA
TOTAL	1.563	129.170	95.107	90.688	91.570	86.277	55.601	28.009	11.947	4.402	594.334	9.090	703	16.106	174	443	593	1.844	3.717	32.670	627.004	TOTAL

FÚTBOL SALA

FEDERACIÓN AUTONÓMICA	JUGADORES									TOTAL JUGADORES	TÉCNICOS								TOTAL TÉCNICOS	TOTAL	FEDERACIÓN AUTONÓMICA	
	AFICIONADO "AS"	JUVENIL "JS"	CADETE "CS"	INFANTIL "IS"	ALEVÍN "SA"	BENJAMÍN "BS"	PREBENJAMÍN "PS"	FEMENINO "SF"	FEMENINO BASE "SB"		ENTRENADOR "ES"	2º ENTRENADOR "ES2"	MONITOR "MI"	2º MONITOR "MI2"	DELEGADO "DS"	MÉDICO "MS"	PREPARADOR FÍSICO "PFS"	ATS/FTP "TS"				ENCARGADO MATERIAL "SM"
ANDALUZA	2.546	1.472	830	753	644	878	837	1.036	170	9.166	79	5	73	-	353	4	4	252	774	9.940	ANDALUZA	
ARAGONESA	2.107	637	1.562	1.903	2.415	3.098	1.157	121	362	13.362	36	1	4	-	117	5	1	53	229	13.591	ARAGONESA	
PRINCIPADO DE ASTURIAS	1.754	50	-	-	-	1.610	837	73	-	4.324	28	1	8	-	2	1	2	1	44	4.368	PRINCIPADO DE ASTURIAS	
ISLAS BALEARES	280	30	-	-	-	-	-	108	-	418	18	6	5	1	38	3	4	18	100	518	4.368	ISLAS BALEARES
CANARIA	2.104	611	285	257	152	80	48	308	-	3.845	62	7	15	156	3	1	2	109	355	4.200	CANARIA	
CÁNTABRA	883	32	-	-	147	247	883	145	8	2.345	15	1	15	1	177	1	2	5	218	2.563	CÁNTABRA	
CASTILLA-LA MANCHA	2.054	851	3.244	3.870	4.889	549	367	704	811	17.339	46	6	9	3	478	9	13	45	618	17.957	CASTILLA-LA MANCHA	
CASTILLA Y LEÓN	1.452	436	298	266	360	597	743	247	16	4.415	37	2	-	489	4	6	8	548	4.963	CASTILLA Y LEÓN		
CATALANA	4.717	1.605	977	822	518	268	24	1.084	119	10.134	105	4	84	-	711	7	5	44	966	11.100	CATALANA	
CEUTA	29	317	168	236	242	223	195	-	-	1.410	-	-	-	-	-	-	-	-	-	1.410	1.410	CEUTA
EXTREMEÑA	492	45	-	1.262	2.139	3.213	-	83	-	7.234	3	-	-	-	70	-	-	18	91	7.325	EXTREMEÑA	
GALLEGA	439	115	-	-	-	-	-	-	-	554	30	5	2	-	49	7	10	19	131	685	7.325	GALLEGA
MADRID*	2.417	914	594	543	546	360	126	621	443	6.564	178	18	219	16	354	5	11	33	839	7.403	MADRID	
MELILLENSE	420	307	383	324	356	253	-	-	51	2.094	1	-	28	-	2	-	-	-	31	2.125	2.125	MELILLENSE
REGIÓN DE MURCIA	2.216	617	397	376	408	292	179	154	438	5.077	44	5	74	2	277	5	3	90	509	5.586	REGIÓN DE MURCIA	
NAVARRA	954	256	257	282	20	799	-	416	220	3.204	12	1	2	-	10	3	2	9	41	3.245	3.245	NAVARRA
RIOJANA	315	94	16	-	-	-	-	85	2	512	7	2	6	-	34	-	-	10	59	571	571	RIOJANA
COMUNIDAD VALENCIANA	3.550	962	627	648	464	387	53	453	387	7.531	68	9	22	8	296	7	10	18	448	7.979	7.979	COMUNIDAD VALENCIANA
VASCA	2.606	331	119	-	-	-	-	277	-	3.333	33	4	24	-	59	3	2	16	144	3.477	3.477	VASCA
TOTAL	31.335	9.682	9.757	11.542	13.300	12.854	5.449	5.915	3.027	102.861	802	77	590	31	3.672	67	60	98	748	6.145	109.006	TOTAL

* Todas las licencias de fútbol sala de la Federación de Madrid corresponden a la Federación Madrileña de Fútbol Sala.