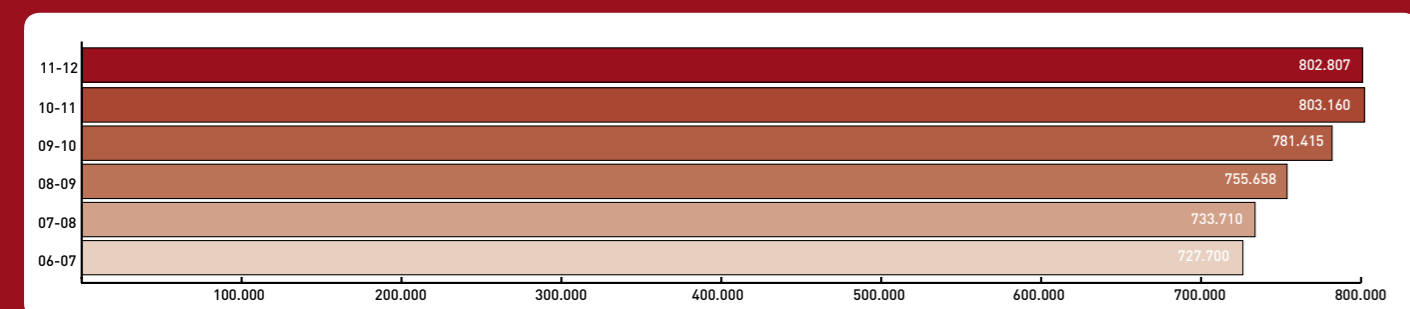


## Total licencias de futbolistas y técnicos

FEDERACIÓN AUTONÓMICA	FÚTBOLISTAS FÚTBOL Y FÚTBOL SALA	TÉCNICOS FÚTBOL Y FÚTBOL SALA	FEDERADOS FÚTBOL Y FÚTBOL SALA
ANDALUZA	128.589	11.623	140.212
ARAGONESA	36.731	4.091	40.822
PRINCIPADO DE ASTURIAS	19.753	584	20.337
ISLAS BALEARES	22.549	3.191	25.740
CANARIA	44.226	3.738	47.964
CÁNTABRA	12.297	1.622	13.919
CASTILLA-LA MANCHA	40.921	2.101	43.022
CASTILLA Y LEÓN	38.104	1.233	39.337
CATALANA	130.718	5.203	135.921
CEUTA	3.587	319	3.906
EXTREMEÑA	21.950	744	22.694
GALLEGA	59.301	947	60.248
MADRID	87.277	4.216	91.493
MELILLENSE	2.427	190	2.617
REGIÓN DE MURCIA	20.872	2.612	23.484
NAVARRA	16.327	586	16.913
RIOJANA	6.555	486	7.041
COMUNIDAD VALENCIANA	83.720	6.764	90.484
VASCA	26.903	2.930	29.833
<b>TOTAL</b>	<b>802.807</b>	<b>53.180</b>	<b>855.987</b>

El número total de licencias, por todos los conceptos, es el comunicado por cada una de las Federaciones de Ámbito Autonómico y diligenciadas por la RFEF al 30 de junio de 2013.

## Licencias de futbolistas por temporadas


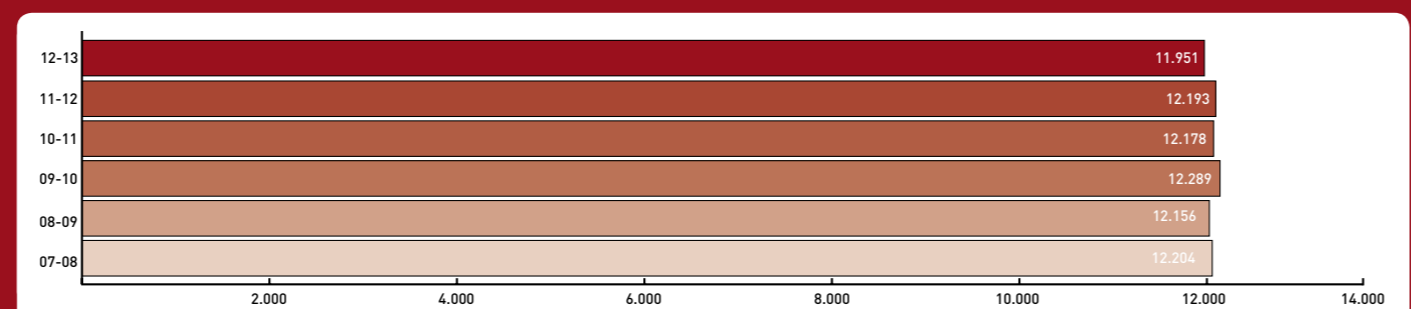


## Total licencias de clubes

FEDERACIÓN AUTONÓMICA	CLUBES SIN INSCRIPCIÓN DE JUGADORES	CLUBES CON INSCRIPCIÓN DE JUGADORES	EQUIPOS
ANDALUZA	4.711	2.135	8.164
ARAGONESA	3.164	1.098	2.647
PRINCIPADO DE ASTURIAS	303	303	1.320
ISLAS BALEARES	258	258	1.413
CANARIA	459	459	2.734
CÁNTABRA	163	163	783
CASTILLA-LA MANCHA	2.126	1.767	2.624
CASTILLA Y LEÓN	1.957	495	2.521
CATALANA	1.330	1.233	8.945
CEUTA	194	37	196
EXTREMEÑA	1.238	534	2.019
GALLEGA	1.622	749	3.894
MADRID	749	749	4.940
MELILLENSE	34	34	151
REGIÓN DE MURCIA	1.283	372	1.911
NAVARRA	328	167	975
RIOJANA	265	89	440
COMUNIDAD VALENCIANA	917	826	5.385
VASCA	483	483	1.385
<b>TOTAL</b>	<b>21.584</b>	<b>11.951</b>	<b>52.447</b>

El número total de licencias, por todos los conceptos, es el comunicado por cada una de las Federaciones de Ámbito Autonómico y diligenciadas por la RFEF al 30 de junio de 2013.

## Licencias de clubes con inscripción de jugadores por temporadas



CIUDAD DEL FÚTBOL  
AV. RAMÓN Y CAJAL, S/N  
28230 LAS ROZAS, MADRID  
TEL.: 91 495 98 00  
FAX: 91 495 98 01  
www.rfef.es

2012-2013



*Licencias*

FÚTBOL  
FÚTBOL SALA  
CLUBES Y EQUIPOS

FEDERACIÓN AUTONÓMICA	FÚTBOL																	TOTAL FUTBOLISTAS	TÉCNICOS								TOTAL TÉCNICOS	TOTAL	FEDERACIÓN AUTONÓMICA	
	JUGADORES									TÉCNICOS																				
	PROFESIONAL	AFICIONADO	JUVENIL	CADETE	INFANTIL	ALEVÍN	BENJAMÍN	PREBENJAMÍN	DEBUTANTE	PROFESIONAL FEMENINO	AFICIONADO FEMENINO	JUVENIL FEMENINO	CADETE FEMENINO	INFANTIL FEMENINO	ALEVÍN FEMENINO	BENJAMÍN FEMENINO	PREBENJAMÍN FEMENINO	ENTRENADOR	SEGUNDO ENTRENADOR	ENTRENADOR PORTEROS	DELEGADO	MEDICO	PREPARADOR FÍSICO	ATS	AYUDANTE SANITARIO	ENCARGADO DE MATERIAL				
ANDALUZA	526	14.766	15.114	14.714	17.714	19.203	17.577	12.728	2.911	-	1.542	678	624	512	574	347	201	119.731	5.598	162	5	3.709	35	143	82	178	664	10.576	130.307	ANDALUZA
ARAGONESA	80	8.631	2.893	2.577	3.061	3.090	2.368	831	-	-	219	121	78	17	-	-	-	23.966	525	57	3	632	7	12	16	19	901	2.172	26.138	ARAGONESA
PRINCIPADO DE ASTURIAS	82	2.739	2.765	2.423	2.856	3.002	-	-	-	-	156	99	60	19	-	-	-	14.201	375	44	-	10	6	16	32	8	49	540	14.741	PRINCIPADO DE ASTURIAS
ISLAS BALEARES	72	3.167	2.581	2.565	3.174	3.363	3.054	2.088	-	-	378	110	76	55	23	-	-	20.706	452	98	1	1.657	3	30	45	37	490	2.813	23.519	ISLAS BALEARES
CANARIA	62	6.337	6.281	5.288	6.549	6.807	5.792	2.181	-	-	845	225	113	157	150	83	34	40.904	842	66	-	1.692	4	33	38	78	734	3.487	44.391	CANARIA
CÁNTABRA	55	1.702	1.617	1.438	1.623	1.727	1.709	105	-	-	12	7	12	26	34	33	-	10.100	227	44	3	1.004	3	21	16	3	60	1.381	11.481	CÁNTABRA
CASTILLA-LA MANCHA	42	4.843	2.978	4.996	5.185	6.902	1.036	308	-	-	245	120	148	164	74	11	-	27.052	315	40	1	949	5	19	17	33	106	1.485	28.537	CASTILLA-LA MANCHA
CASTILLA Y LEÓN	130	5.962	4.594	4.473	5.233	5.512	5.029	3.121	-	-	196	136	96	97	94	70	32	34.775	836	50	1	54	14	35	49	11	75	1.125	35.900	CASTILLA Y LEÓN
CATALANA	233	20.443	14.775	13.947	17.358	18.249	14.077	8.292	-	1	2.747	1.458	1.123	1.093	761	253	70	114.880	2.003	181	2	965	32	33	95	369	308	3.988	118.868	CATALANA
CEUTA	1	251	289	246	211	282	329	248	-	-	19	-	-	62	-	-	-	1.938	52	7	-	118	-	2	1	-	51	231	2.169	CEUTA
EXTREMEÑA	25	2.759	2.629	2.441	2.823	3.443	1.266	23	-	-	365	105	1	-	-	-	-	15.880	222	21	-	243	2	7	15	4	99	613	16.493	EXTREMEÑA
GALLEGA	115	14.461	7.727	6.565	7.309	7.737	7.382	4.756	1.122	-	891	348	168	70	-	-	-	58.651	524	45	2	136	7	41	16	39	47	857	59.508	GALLEGA
MADRID	330	12.130	11.064	10.573	12.542	13.023	11.070	7.777	-	2	1.119	499	452	385	179	-	-	81.145	891	106	-	633	23	40	81	1.414	142	3.330	84.475	MADRID
MELILLENSE	9	231	255	215	200	275	210	109	-	-	88	-	-	-	-	-	-	1.592	52	3	-	85	1	1	-	5	9	156	1.748	MELILLENSE
REGIÓN DE MURCIA	55	2.155	2.501	2.443	2.744	2.839	2.202	1.275	-	-	150	82	61	74	15	-	-	16.596	460	19	3	1.358	7	14	39	36	73	2.009	18.605	REGIÓN DE MURCIA
NAVARRA	73	2.730	2.089	1.947	2.467	2.986	1.019	103	-	-	151	143	161	120	47	1	-	14.037	278	21	2	30	5	12	27	4	172	551	14.588	NAVARRA
RIOJANA	17	802	768	722	918	1.096	865	457	-	-	50	47	50	31	6	-	-	5.829	120	9	-	198	2	10	11	17	34	401	6.230	RIOJANA
COMUNIDAD VALENCIANA	296	13.554	10.191	9.863	11.244	11.959	10.747	6.823	-	1	1.250	470	371	328	328	202	70	77.697	1.038	118	8	3.309	24	107	119	293	1.159	6.175	83.872	COMUNIDAD VALENCIANA
VASCA	167	7.326	6.451	6.273	-	-	-	-	-	21	906	830	826	-	-	-	-	22.800	776	95	1	716	19	41	47	78	801	2.574	25.374	VASCA
<b>TOTAL</b>	<b>2.370</b>	<b>124.989</b>	<b>97.562</b>	<b>93.709</b>	<b>103.211</b>	<b>111.495</b>	<b>85.732</b>	<b>51.225</b>	<b>4.033</b>	<b>25</b>	<b>11.329</b>	<b>5.478</b>	<b>4.420</b>	<b>3.210</b>	<b>2.285</b>	<b>1.000</b>	<b>407</b>	<b>702.480</b>	<b>15.586</b>	<b>1.186</b>	<b>32</b>	<b>17.498</b>	<b>199</b>	<b>617</b>	<b>746</b>	<b>2.626</b>	<b>5.974</b>	<b>44.464</b>	<b>746.944</b>	<b>TOTAL</b>

FEDERACIÓN AUTONÓMICA	FÚTBOL SALA																	TOTAL FUTBOLISTAS	TÉCNICOS								TOTAL TÉCNICOS	TOTAL	FEDERACIÓN AUTONÓMICA	
	JUGADORES									TÉCNICOS																				
	PROFESIONAL	AFICIONADO	JUVENIL	CADETE	INFANTIL	ALEVÍN	BENJAMÍN	PREBENJAMÍN	PROFESIONAL FEMENINO	AFICIONADO FEMENINO	JUVENIL FEMENINO	CADETE FEMENINO	INFANTIL FEMENINO	ALEVÍN FEMENINO	BENJAMÍN FEMENINO	PREBENJAMÍN FEMENINO	ENTRENADOR	SEGUNDO ENTRENADOR	MONITOR	SEGUNDO MONITOR	DELEGADO	MÉDICO	PREPARADOR FÍSICO	ATS	ENCARGADO MATERIAL					
ANDALUZA	8	1.910	1.374	930	766	670	717	1.049	-	763	276	181	79	92	28	15	8.858	173	4	309	-	509	1	1	1	49	1.047	9.905	ANDALUZA	
ARAGONESA	9	1.924	657	1.022	1.061	1.799	2.671	2.615	2	286	125	138	130	171	80	75	12.765	872	4	6	-	964	1	-	-	72	1.919	14.684	ARAGONESA	
PRINCIPADO DE ASTURIAS	-	1.610	89	2	-	-	2.295	1.556	-	-	-	-	-	-	-	-	5.552	35	1	6	-	2	-	-	-	44	5.596	5.596	PRINCIPADO DE ASTURIAS	
ISLAS BALEARES	12	434	116	82	147	272	341	374	-	49	8	8	-	-	-	-	1.843	18	4	113	1	217	-	-	-	25	378	2.221	ISLAS BALEARES	
CANARIA	18	999	409	340	359	441	383	197	-	126	12	4	11	12	8	3	3.322	35	5	5	44	124	-	1	12	25	251	3.573	CANARIA	
CÁNTABRA	-	442	3	-	-	109	222	1.177	-	101	-	39	36	40	14	14	2.197	22	-	15	-	200	-	-	-	4	241	2.438	CÁNTABRA	
CASTILLA-LA MANCHA	10	537	501	3.033	3.516	4.211	826	901	-	153	55	50	32	25	10	9	13.869	50	7	3	-	494	1	2	9	50	616	14.485	CASTILLA-LA MANCHA	
CASTILLA Y LEÓN	16	655	340	358	293	269	385	696	-	185	47	20	19	26	9	11	3.329	45	1	-	-	3	-	2	34	108	3.437	CASTILLA Y LEÓN		
CATALANA	29	4.710	2.166	1.768	1.780	1.595	1.006	470	-	1.181	431	301	212	146	35	8	15.838	176	8	618	-	358	2	1	6	46	1.215	17.053	CATALANA	
CEUTA	-	14	257	246	211	282	329	248	-	-	-	-	62	-	-	-	1.649	2	-	83	-	2	-	-	1	-	88	1.737	CEUTA	
EXTREMEÑA	-	635	144	454	594	901	741	2.142	-	317	12	70	60	-	-	-	6.070	27	5	-	-	91	-	-	-	8	131	6.201	EXTREMEÑA	
GALLEGA	42	314	167	-	-	-	-	-	2	85	29	11	-	-	-	-	650	35	5	1	-	34	-	2	1	12	90	740	90	GALLEGA
MADRID*	22	1.410	816	785	736	684	587	155	1	446	128	96	158	108	-	-	6.132	160	12	301	19	262	-	-	4	128	886	7.018	MADRID	
MELILLENSE	1	150	148	100	102	149	105	-	-	80	-	-	-	-	-	-	835	10	-	3	-	20	-	-	-	1	34	869	869	MELILLENSE
REGIÓN DE MURCIA	14	1.390	459	289	333	435	479	391	-	216	106	86	69	9	-	-	4.276	48	5	154	3	365	1	-	3	24	603	4.879	REGIÓN DE MURCIA	
NAVARRA	28	477	296	202	195	41	532	-	-	160	114	134	111	-	-	-	2.290	8	6	-	-	10	-	1	1	9	35	2.325	NAVARRA	
RIOJANA	-	480	158	15	-	-	-	-	3	37	17	16	-	-	-	-	726	16	1	1	-	57	-	-	-	10	85	811	811	RIOJANA
COMUNIDAD VALENCIANA	-	1.942	1.135	643	687	637	539	9	-	295	75	26	17	6	12	-	6.023	72	9	30	-	425	2	1	4	46	589	6.612	COMUNIDAD VALENCIANA	
VASCA	-	2.877	630	344	-	-	-	-	-	210	28	14	-	-	-	-	4.103	48	6	23	-	235	-	-	2	42	356	4.459	4.459	VASCA
<b>TOTAL</b>	<b>209</b>	<b>22.910</b>	<b>9.865</b>	<b>10.613</b>	<b>10.780</b>	<b>12.495</b>	<b>12.158</b>	<b>11.980</b>	<b>8</b>	<b>4.690</b>	<b>1.463</b>	<b>1.194</b>	<b>996</b>	<b>635</b>	<b>196</b>	<b>135</b>	<b>100.327</b>	<b>1.852</b>	<b>83</b>	<b>1.671</b>	<b>67</b>	<b>4.392</b>	<b>11</b>	<b>9</b>	<b>46</b>	<b>585</b>	<b>8.716</b>	<b>109.043</b>	<b>TOTAL</b>	

\* Todas las licencias de fútbol sala de la Federación de Madrid corresponden a la Federación Madrileña de Fútbol Sala.