

ANÁLISIS PRIMERA VUELTA – 1ª División



Enero 2019

OBJETIVO

- COMPARTIR EL ANÁLISIS DE LAS ACTUACIONES ARBITRALES
- PRESENTAR DATOS ESTADÍSTICOS
- ACLARAR ALGUNOS ASPECTOS TÉCNICOS

ANÁLISIS TEMPORADA

INCIDENTES ÁREA DE PENALTI



Nº INCIDENTES
ÁREA DE PENALTI:


397

DECISIÓN DEL ÁRBITRO



Penalti:

56



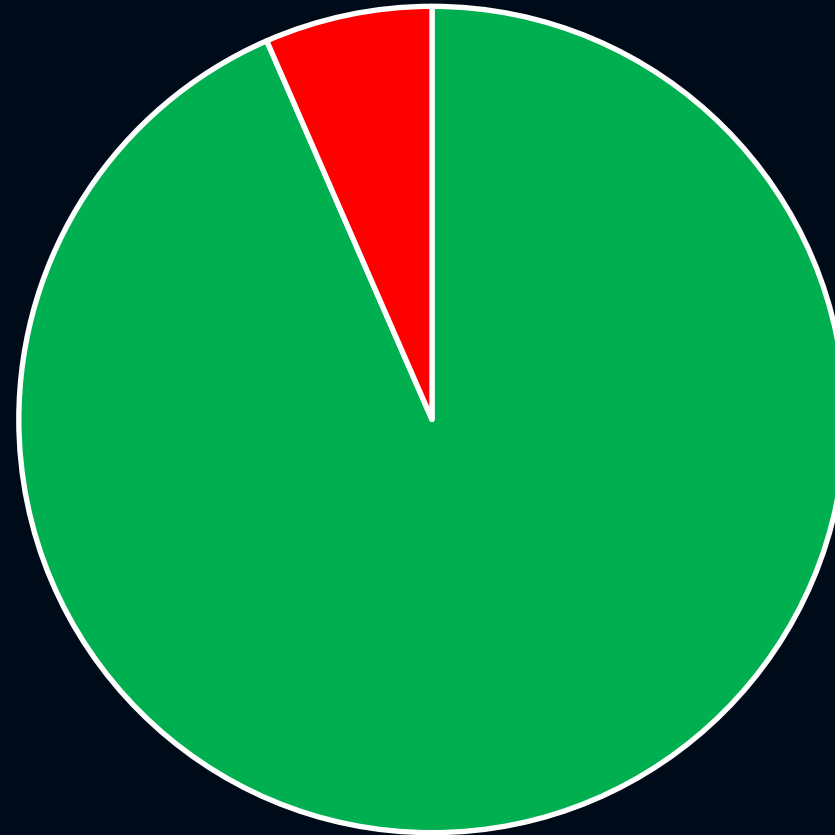
NO Penalti:

341

397 INCIDENTES ÁREA DE PENALTI

ACIERTOS
(371)

93,45 %




ERRORES
(26)

6,55 %

26 ERRORES ÁREA DE PENALTI

**CORREGIDOS
POR EL VAR**
(Claros y Manifiestos)

19




**ERRORES NO
CORREGIDOS**

7

397 INCIDENTES ÁREA DE PENALTI

ACIERTOS
(390)

98,24 %



ERRORES
(7)

1,76 %

VAR: ERROR ↓ 4,79 %

TARJETAS AMARILLAS



Mostradas:

976



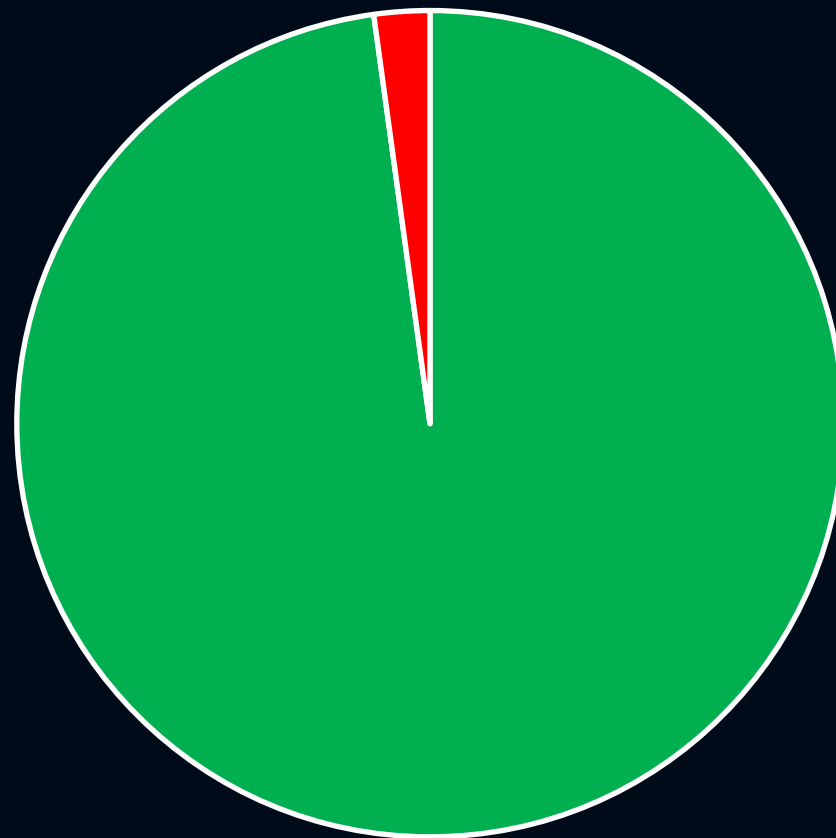
NO Mostradas
Erróneamente:

74

976 TARJETAS AMARILLAS MOSTRADAS

ACIERTOS
(955)

97,85 %



ERRORES
(21)

2,15 %

TARJETAS ROJAS



Mostradas:

15

4 x VAR



NO Mostradas
Erróneamente:

5



INCIDENTES FUERA DE JUEGO



Nº INCIDENTES
FUERA DE JUEGO:

1.978

DECISIÓN DEL A. ASISTENTE



Fuera de Juego:

838



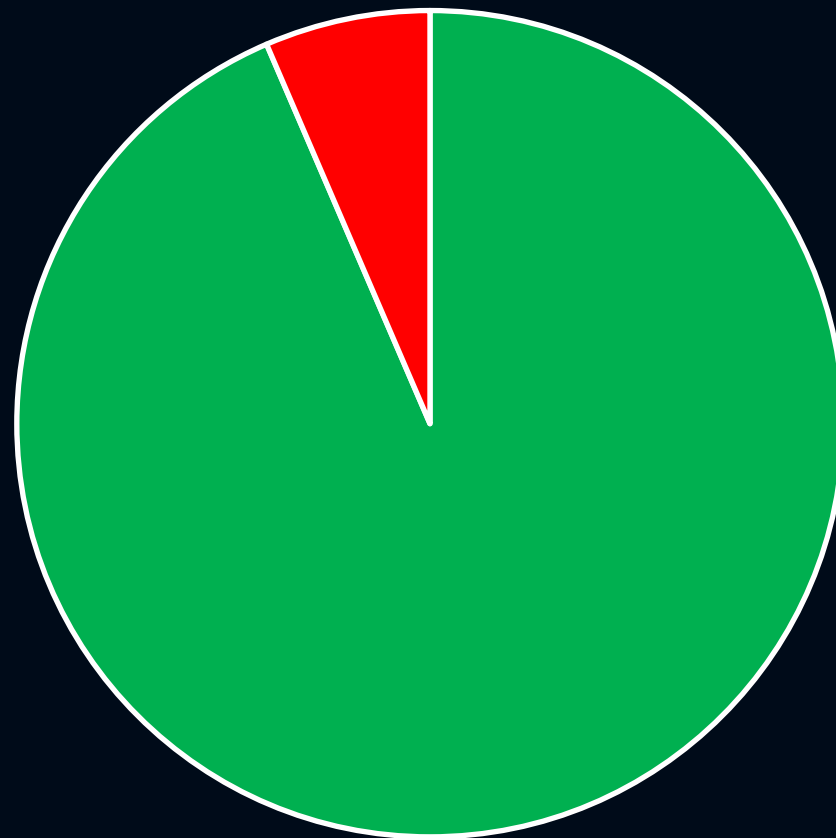
NO Fuera de Juego:

1.140

1.978 INCIDENTES FUERA DE JUEGO

ACIERTOS
(1850)

93,53 %



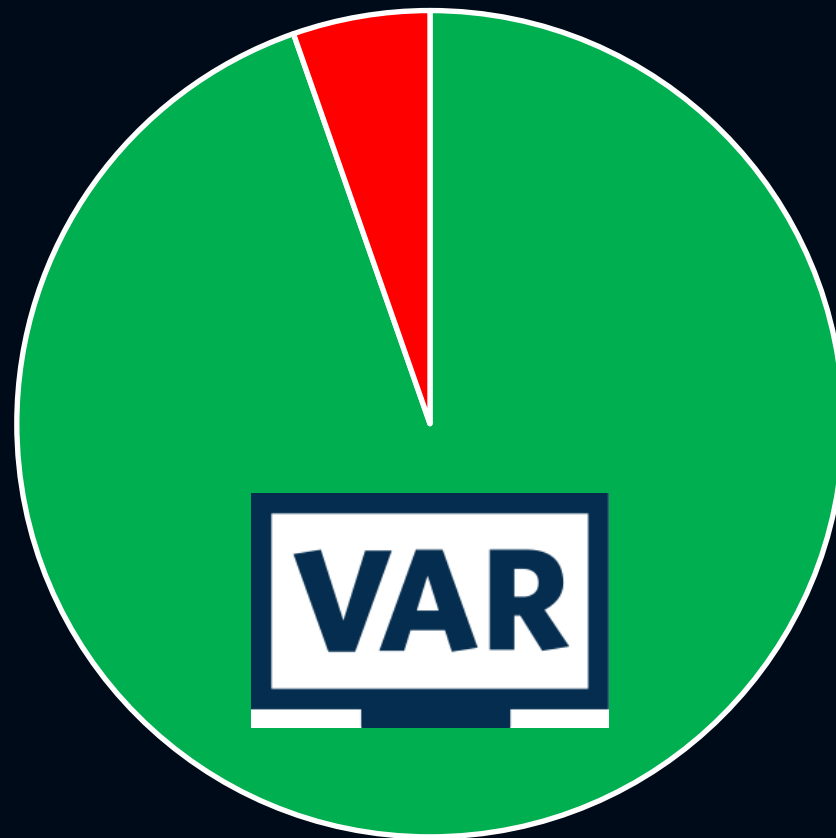
ERRORES
(128)

6,47 %

1.978 INCIDENTES FUERA DE JUEGO

ACIERTOS
(1872)

94,64 %



ERRORES
(106)

5,36 %

VAR: 22 ERRORES CORREGIDOS QUE ACABAN EN GOL

INCIDENCIA REAL - GOLES

Nº Goles Totales:

481



Nº Goles con Intervención
del VAR:

30

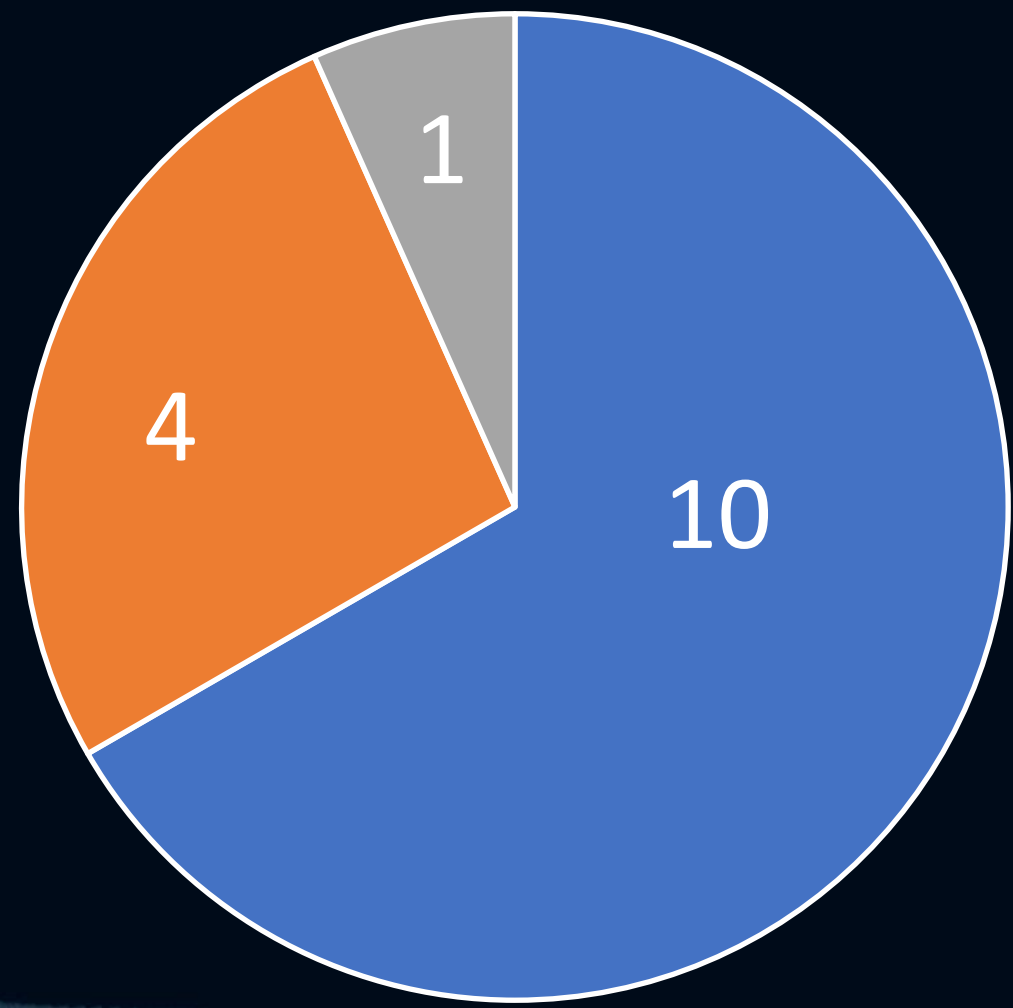
6,23 % GOLES corregidos por el VAR

VAR

15 GOLES "ANULADOS"

VAR

- Fuera de Juego
- Falta Previa
- Balón Fuera

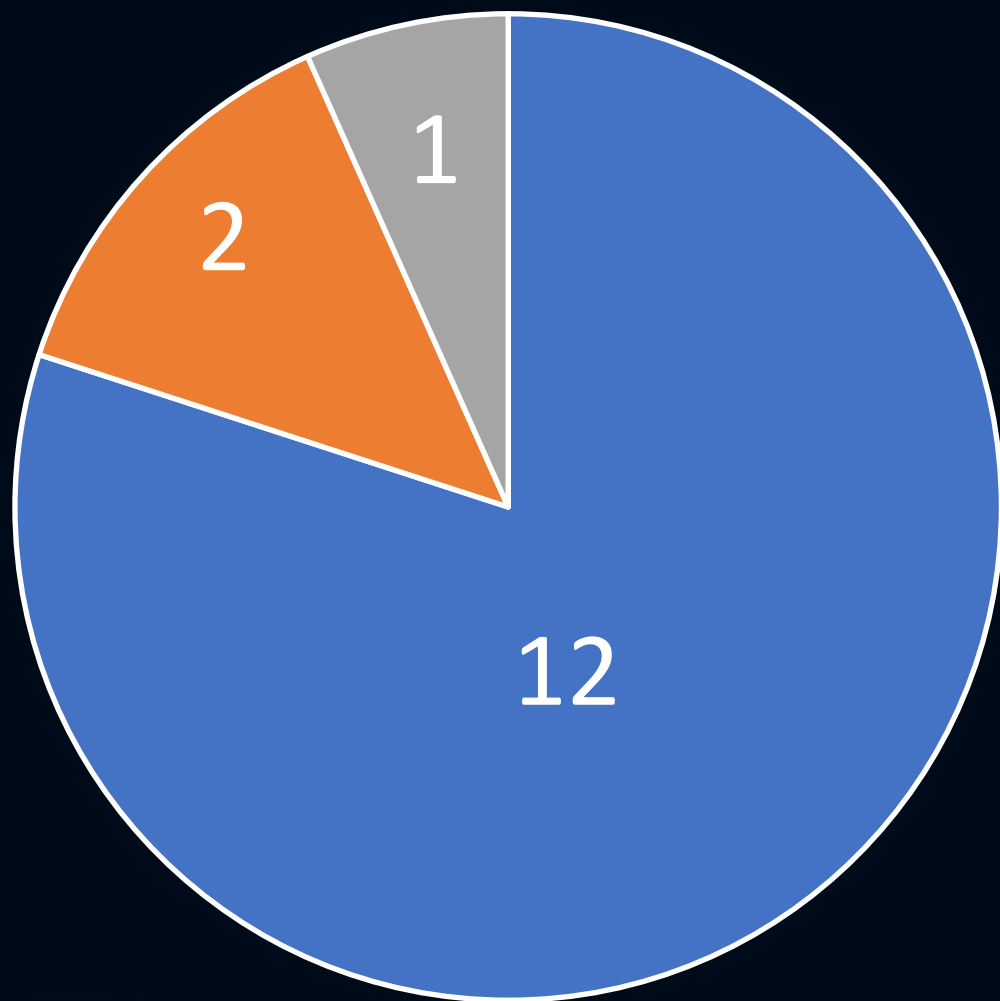


VAR


15 GOLES "CONCEDIDOS"

VAR

- NO Fuera de Juego
- NO Falta Previa
- Gol / No Gol



RESUMEN



T. AMARILLAS

% Acierto
97,85

% Error
2,15

% VAR
--



PENALTIS

% Acierto
98,24

% Error
1,76

% VAR
4,79



F. DE JUEGO

% Acierto
94,64

% Error
5,36

% VAR
1,11



% GOLES "CORREGIDOS" POR EL VAR

% VAR
6,23

ACLARACIONES PROTOCOLO VAR



ACLARACIONES PROTOCOLO VAR

EL ÁRBITRO.....

~~NO PIDE EL VAR~~



ARBITRA COMO SI NO
EXISTIERA EL VAR

ACLARACIONES PROTOCOLO VAR

EL ÁRBITRO.....

NO PUEDE CONSULTAR AL VAR

SI TIENE DUDAS
DE UNA DECISIÓN TOMADA



ARBITRA
COMO SI NO
EXISTIERA EL VAR

PASO A PASO

1^{ER} PASO - SUCEDE UN INCIDENTE



EL ÁRBITRO
TOMA SU
DECISIÓN



PASO A PASO

2º PASO - CHEQUEO DEL VAR

**¿ ERROR CLARO Y
MANIFIESTO ?**

NO




SILENCIO



TODOS LOS INCIDENTES SE CHEQUEAN

PASO A PASO

2º PASO - CHEQUEO DEL VAR



¿ ERROR CLARO Y MANIFIESTO ?

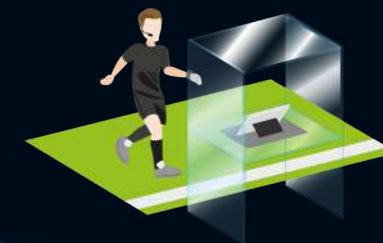
SI

VAR INFORMA AL ÁRBITRO
Y EL ÁRBITRO DECIDE:

ACEPTAR
RECOMENDACIÓN
DEL VAR



REVISAR LA
REPETICIÓN
(OFR)



ACEPTA RECOMENDACIÓN / VA AL MONITOR



**NO VA A VERLA
AL MONITOR**



**HECHOS GEOGRÁFICOS, FACTUALES
FUERAS DE JUEGO POR POSICIÓN
BALÓN DENTRO / FUERA, GOL / NO GOL**

**REVISAR LA
REPETICIÓN
MONITOR**



**HECHOS SUBJETIVOS
PENALTIS, TARJETAS ROJAS
FUERAS DE JUEGO POR INTERFERENCIA**



ACLARACIONES PROTOCOLO VAR



EL ÁRBITRO



EL VAR

NO PIDE EL VAR

NO PUEDE AVISAR AL
ÁRBITRO SI TIENE DUDAS

NO PUEDE IR A REVISAR UNA
JUGADA QUE TENGA DUDAS

SÓLO INTERVIENE SI TIENE LA
EVIDENCIA DE UN ERROR
CLARO Y MANIFIESTO

ESTADÍSTICAS VAR

VAR



VAR



190 PARTIDOS

VAR

59 Revisiones



INTERVENCIONES

30 Goles




20 Penaltis



6 Tarjetas Rojas



3 Conf. Identidad



CHEQUEOS

190

PARTIDOS

2.280

**Incidentes
chequeados**

12 CHEQUEOS por partido

59

REVISIONES

TODOS LOS INCIDENTES SE CHEQUEAN

59 REVISIONES

26

**REVISADAS x ÁRBITRO
A PIE DE CAMPO**

33

**RECOMENDADAS
POR EL VAR**

UNA INTERVENCIÓN CADA 3,22 PARTIDOS

PROTESTAS

2017/18

117

VAR

- 9,40 %

2018/19

106

SIMULACIONES

2017/18

12

VAR

- 75 %

2018/19

3

COMPARATIVA TEMPORADA ANTERIOR

	T. ROJAS	PENALTIS	2 ^a AMONESTAC.	PROTESTAS	SIMULACIÓN
2018/19	15	55	21	106	3
2017/18	11	52	23	117	12
Variación	+ 4	+ 3	- 2	- 11	- 4
	+ 36,4 %	+ 5,8 %	- 8,7 %	- 9,4 %	- 75,0%

VAR

TIEMPO INTERVENCIÓN

VAR

FACTUAL

69 s.



CON REVISIÓN EN MONITOR

115 s.