

MANUAL DE AFILIACIÓN A LA PLATAFORMA

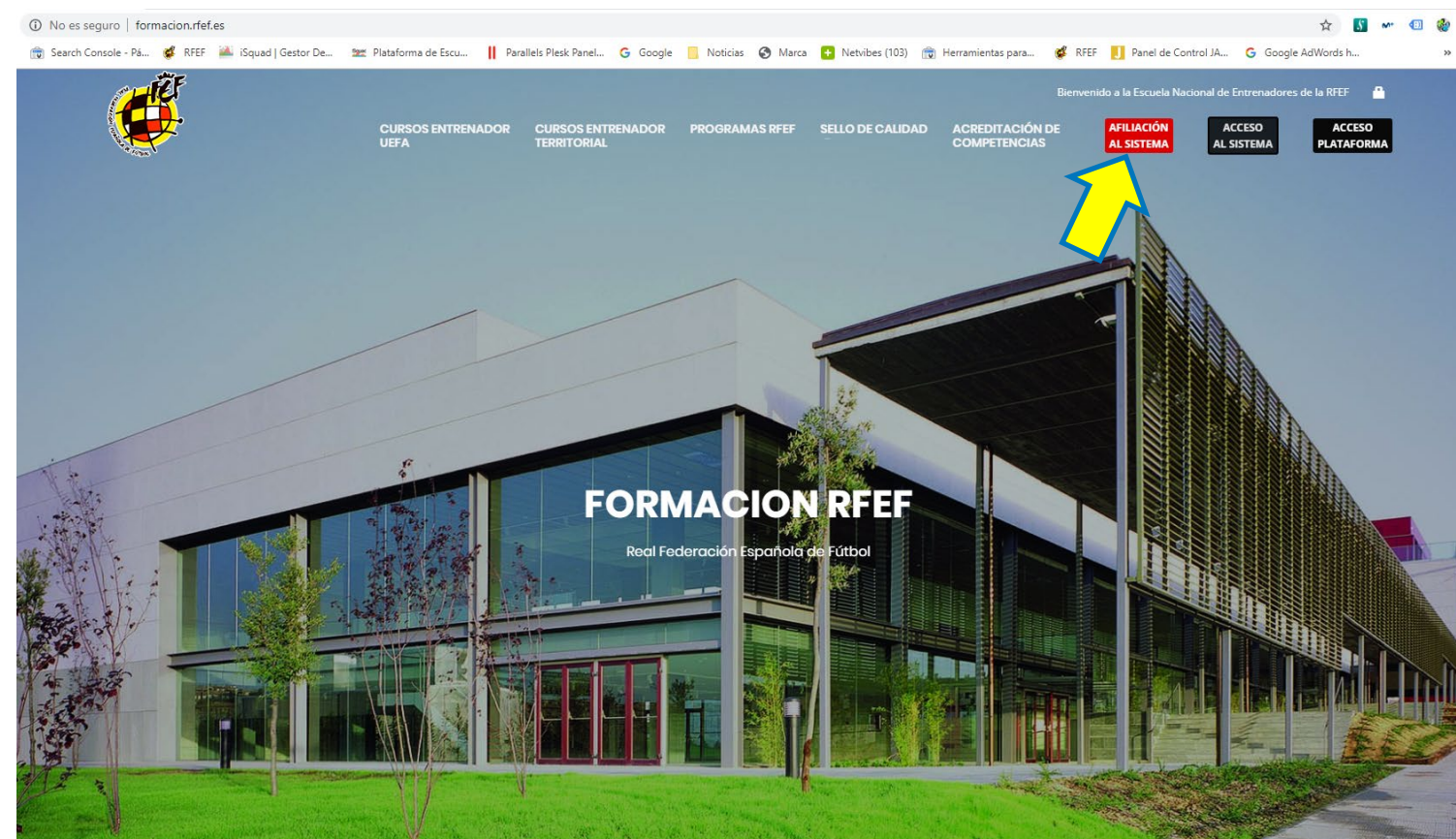
ESCUELA NACIONAL DE ENTRENADORES



PASO 1

ACCEDER A LA WEB. [HTTP://FORMACION.RFEF.ES](http://formacion.rfef.es)

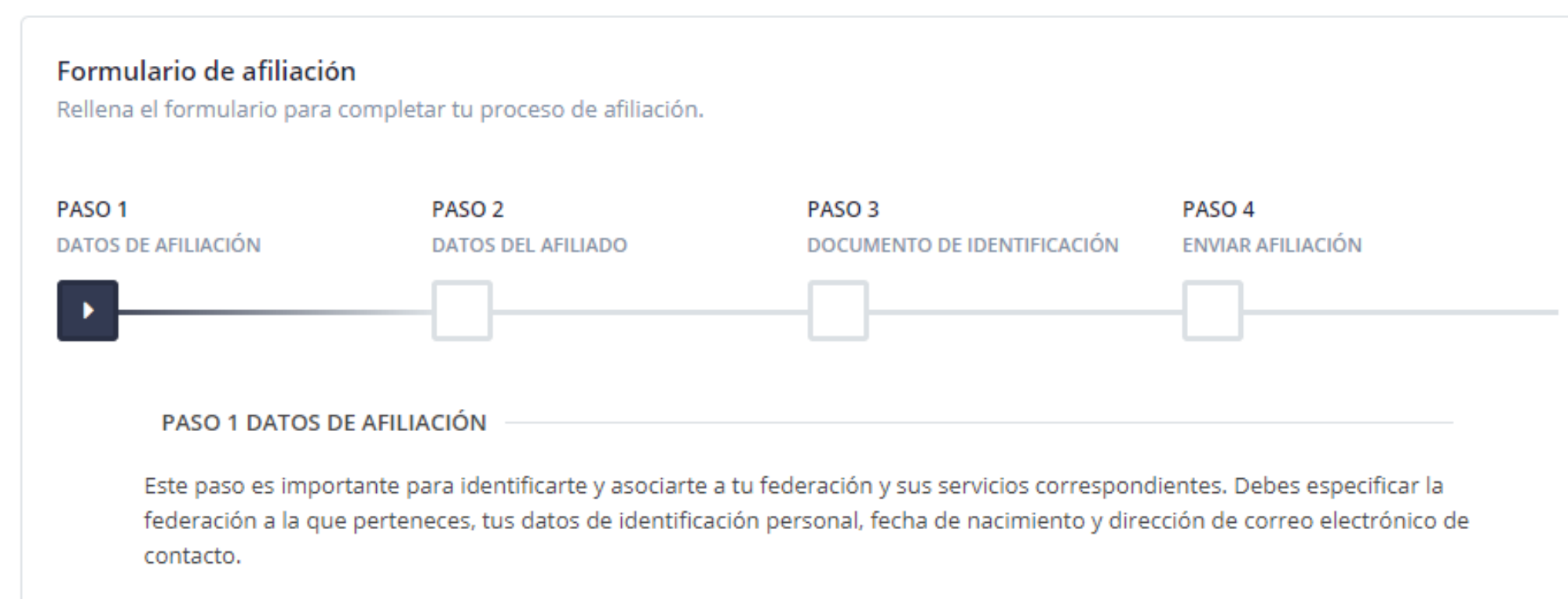
Diríjase a la Plataforma de Formación RFEF en la siguiente dirección <http://formacion.rfef.es> y pulse botón AFILIACIÓN AL SISTEMA.



PASO 2

AFÍLIATE

Serás redirigido al sistema de afiliación que consta de 4 pasos bien definidos.



PASO 3

INSERCIÓN DE DATOS SOLICITADOS EN LA AFILIACIÓN.

Debes seleccionar la Federación provincial a la que perteneces y rellenar todos los datos solicitados.

Formulario de afiliación
 Rellena el formulario para completar tu proceso de afiliación.

PASO 1 DATOS DE AFILIACIÓN **PASO 2** DATOS DEL AFILIADO **PASO 3** DOCUMENTO DE IDENTIFICACIÓN **PASO 4** PREGUNTA AFILIACIÓN

PASO 1 DATOS DE AFILIACIÓN

Este paso es importante para identificarte y asociarte a tu federación y sus servicios correspondientes. Debes especificar la federación a la que perteneces, tus datos de identificación personal, fecha de nacimiento y dirección de correo electrónico de contacto.

Nacionalidad
 ESPAÑA

Federación provincial
 Seleccione una Federación Provincial ...

Tipo de documento de identificación
 Seleccione tipo de identificación ...

Número de documento identificación Pasaporte Fecha de nacimiento
 Introduce el identificador con la letra... Introduce el pasaporte... Introduce fecha de nacimiento ...

Necesario para deportes internacionales

Dirección de email
 Introduce una dirección de email válida
 Registra el email
 Registra la dirección de email


Contraseña
 Introduce un password
 Registra la contraseña
 Registra el password

Paso anterior Paso siguiente

PASO 4

INSERCIÓN DE DATOS PERSONALES Y FOTOGRAFÍA.

Tiene especial importancia adjuntar una fotografía de calidad donde se le distinga claramente, para imprimir en la licencia.



Haz clic sobre la imagen superior para subir una foto. Te recomendamos que sea una foto reciente y de tipo carné. Las imágenes tienen que ser **JPG, JPEG o PNG** y menores de **2MB**



PASO 5

SUBIDA DE DNI POR LAS 2 CARAS

Adjunte una fotografía de su DNI por las 2 caras, puede ajustar y rotar la imagen si lo necesita.

Formulario de afiliación
Rellena el formulario para completar tu proceso de afiliación.

PASO 1 DATOS DE AFILIACIÓN PASO 2 DATOS DEL AFILIADO PASO 3 DOCUMENTO DE IDENTIFICACIÓN PASO 4 ENVIAR AFILIACIÓN

PASO 3 DOCUMENTO DE IDENTIFICACIÓN

En este paso debes cargar una copia de tu documento identificativo e indicar su fecha de fin de validez. Es importante para que tu afiliación cumpla con todos los requisitos legales.

Las imágenes tienen que ser JPG, JPEG o PNG y menores de 2MB

DNI (ambas caras) / PASAPORTE (hoja de fotografía y carné del pasaporte)

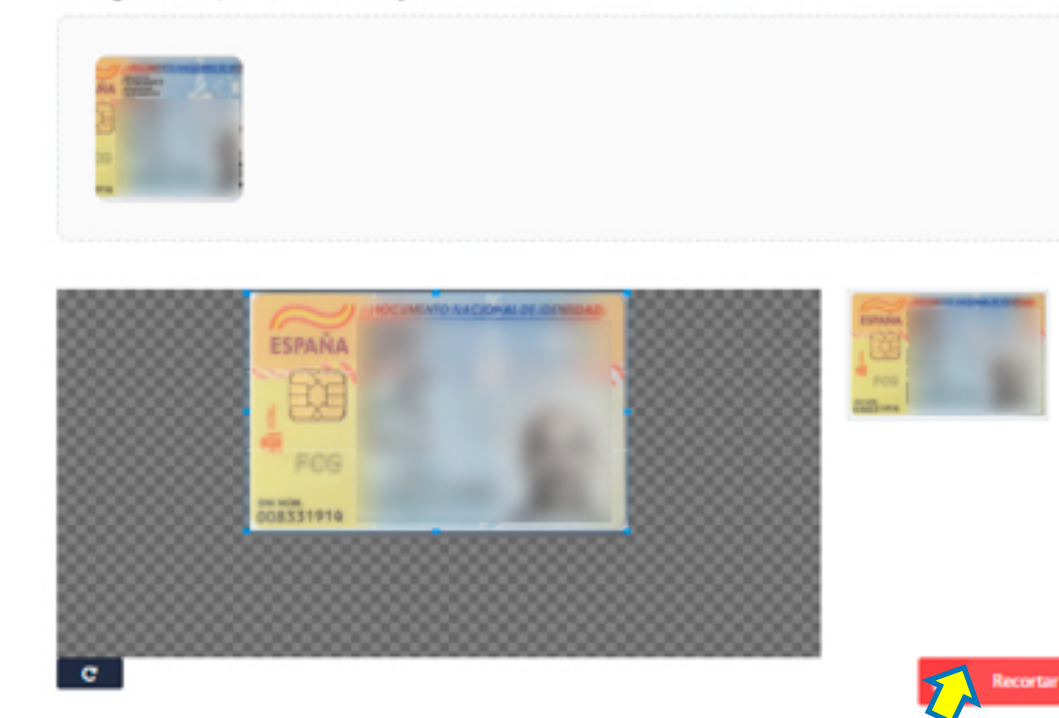
Fecha de fin de validez
Introducir la fecha de fin de validez ...

Paso anterior Paso siguiente

SUBE LA IMAGEN DELANTERA DEL DNI

Sube una imagen escaneada de la parte frontal de tu documento de identidad en el área que tienes justo debajo. Una vez cargada utiliza la herramienta que está debajo para recortar lo más preciso que puedas la zona visible del documento.

Las imágenes tienen que ser JPG, JPEG o PNG y menores de 2MB



PASO 6

ACEPTAMOS LAS POLÍTICAS DE DATOS OBLIGATORIAS POR LA AGPD.

Se enviará automáticamente un correo para confirmar la solicitud de la afiliación, por favor, guarda la dirección de correo rfef@isquad.es como nuevo contacto así evitamos que vaya a SPAM.

Formulario de afiliación
Rellena el formulario para completar tu proceso de afiliación.

PASO 1 DATOS DE AFIILIACIÓN PASO 2 DATOS DEL AFILIADO PASO 3 DOCUMENTO DE IDENTIFICACIÓN PASO 4 ENVIAR AFIILIACIÓN

PASO 4 CONFIRMAR AFIILIACIÓN

No soy un robot

En este paso confirmará sus datos y finalizará el proceso de afiliación. Es importante que leas y aceptes los Términos y Condiciones del servicio, así como la Política de Privacidad del sitio, para entender sus derechos y obligaciones.

- Acepto los [Términos y Condiciones de servicio](#)
- Acepto la [Política de Privacidad](#)
- Acepto el envío de productos y servicios de acuerdo con los intereses del alumno. [Política de datos](#)
- Acepto la realización de fotografías y/o vídeos para su difusión. [Política de datos](#)

ENVIAR AFIILIACIÓN

iSquad - Confirmación de afiliación

miSquad <rfef@isquad.es>
Para Escuela Nacional de Entrenadores

iSquad - Confirmación de afiliación

Hola Guillermo Prueba, con Identificador 28945129C.

Hemos recibido una solicitud de afiliación a la plataforma iSquad para esta dirección de correo electrónico.

[Confirma tu solicitud](#)

Tiene derecho a acceder, actualizar y suprimir los datos, así como otros derechos reconocidos tal y como se explica en la información adicional que se encuentra en nuestra Política de Privacidad en www.rfef.es. Si nos proporciona datos de terceros, deberá informarnos de todo lo anterior.

Al aceptar la solicitud aceptas las **condiciones legales** de miSquad.

Si no puedes hacer acceder al enlace, copia el siguiente texto y pégalo en un navegador:
http://rfef.isquad.es/afiliaciones/afiliacion_activacion.php?hsh=6af99ccea1da04935a672a7c16eede99&ntj

Si esta solicitud de registro no la has hecho tú, simplemente ignora este mensaje y rogamos que disculpes las molestias.

Atentamente,
Soporte técnico de iSquad

**GRACIAS POR
VUESTRA ATENCIÓN**



REAL FEDERACIÓN ESPAÑOLA DE FÚTBOL